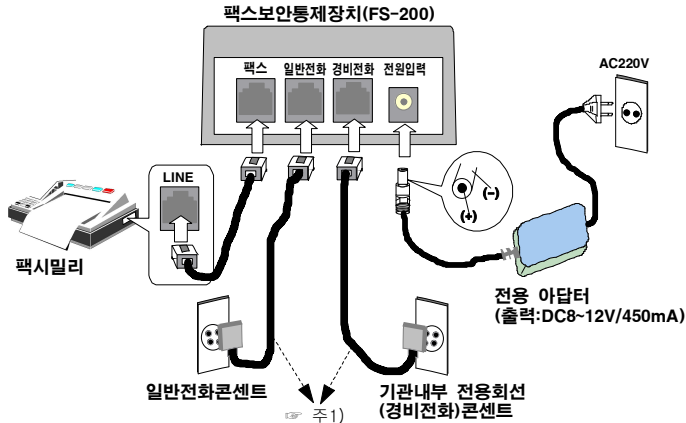


본 장치는 **기관내부 전용회선**(이하"경비회선")과 **일반전화국선**(이하"일반회선")을 한대의 팩시밀리로 사용이 가능하도록 하고 사용자 실수로 인한 오전송 사고를 계통적으로 방지하는 장치입니다.

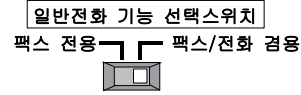
■ 설치 방법



주1) "모듈러→전화플러그" 선은 기본 부속품이 1개이므로 나머지 1개는 기존 팩스에 사용중이던 선을 활용하시기 바랍니다.

■ 일반전화 기능 선택스위치 설정

기능 선택스위치는 본 장치의 밑면에 있습니다

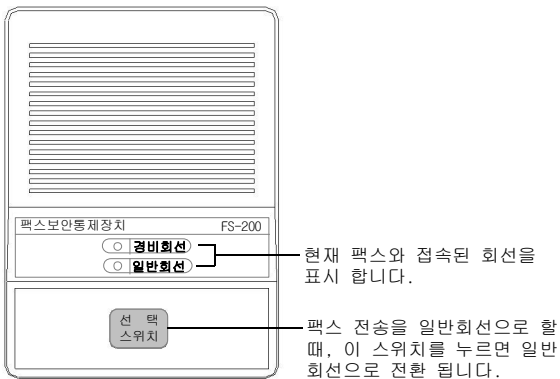


팩스전용 : 일반회선으로 팩스만 사용
 팩스/전화 겸용 : 일반회선으로 전화와 팩스를 같이 사용

선택 위치	작동 설명
팩스 전용	일반회선으로 링(전화벨)이 울리면 즉시 경비회선 접속을 해제하고 자동으로 일반회선으로 전환되며, 수신이 완료되면 경비회선으로 복귀 합니다.
팩스/전화 겸용	일반회선으로 링(전화벨)이 약 5회 정도 울리면 경비회선 접속을 해제하고 자동으로 일반회선으로 전환되며, 수신이 완료되면 경비회선으로 복귀 합니다.

※ 평상시 팩스는 항상 경비회선으로 접속되어 있습니다.

■ 외형 및 명칭



■ 사용 방법

1.경비회선으로 팩스 보내고 받기

평상시 팩스는 경비회선으로 접속 되어 있으므로 팩스보안장치를 **조작할 필요가 없습니다**

2.일반회선으로 팩스 받기

평상시 팩스가 경비회선으로 접속 되어 있지만 일반회선으로 링(전화벨)이 울리면 **팩스보안장치가 자동으로 팩스와 접속시킵니다**

3.일반회선으로 팩스 보내기

팩스보안장치의 **선택스위치를 누르면** 음성경고가 나오면서 일반회선으로 접속 됩니다. 전송이 완료되면 경비회선으로 자동 복귀 됩니다.

■ 주요사양 및 A/S안내

주요 사양	
전원	입력: AC220V/60Hz ±10%, 출력: 12V/300mA
사용환경	온도 : 0℃ ~ +50℃ / 습도 : 85% RH 이하
부속품	1) 모듈러잭과 전화용플러그가 결합된 배선(1M 이상) 1개 2) 모듈러잭과 모듈러잭이 결합된 배선(1M 이상) 1개 3) 전용 직류전원공급용 AC 아답터(12V/300mA) 1개
외형 크기	가로폭(85)×세로폭(115)×높이(40)

A/S 안내	
무상보증 기간	구입일로부터 2년간
A/S문의	제품을 구입한 대리점 또는 본사 고객 상담실
부품보유 기간	최종 판매일로 부터 기구부품 3년간, 전자부품 5년간
유상보증 안내	다음과 같은 경우는 무상보증기간 이라도 소정의 수리비가 청구 됩니다. 1) 사용상 부주의로 인한 고장 2) 오결선등에 의한 고장 3) 임의로 개조 또는 수리한 경우 4) 천재지변 또는 유사한 사유로 고장난 경우